PHILIPS

Connected by WiZ

HDMI Sync Box
With Light Strip
user manual

Video guide

9290047121
9290047122
9290047123
9290047124


PHILIPS
Connected by WiZ

Philips and the Philips Shield Emblem are registered trademarks
of Koninklijke Philips N.V. and are used under license

©2026 Signify Holding

signify

3241 663 79601


PHILIPS
connected by WiZ

HDMI sync box x1

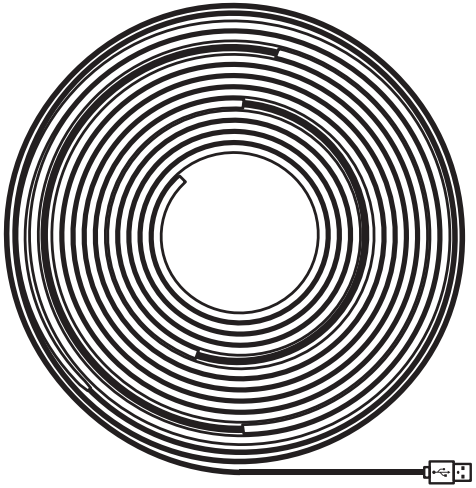

TV backlight strip x1

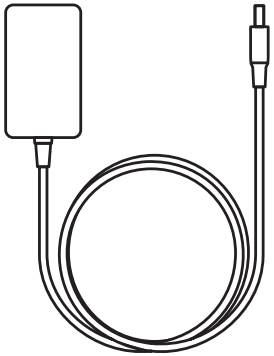

Power adapter x1

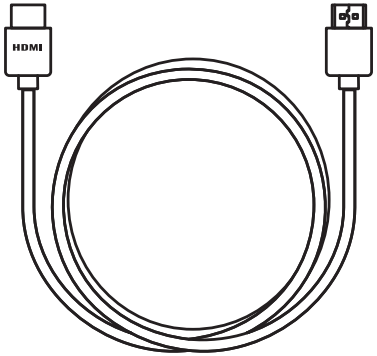

HDMI cable x1

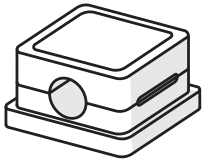

Clip A x4

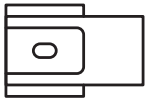

Clip B x14

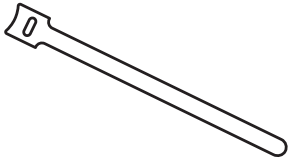

Strap x2

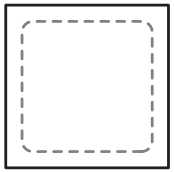

Alcohol pad x1

User manual

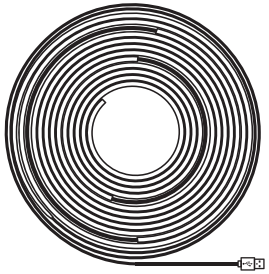

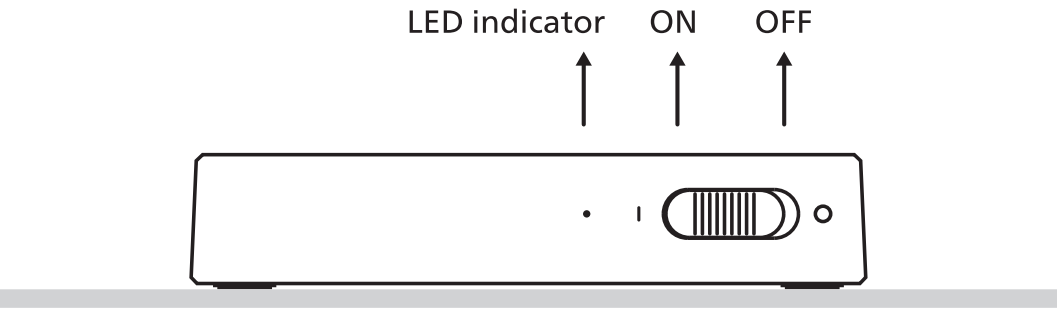
LED indicator
ON
OFF

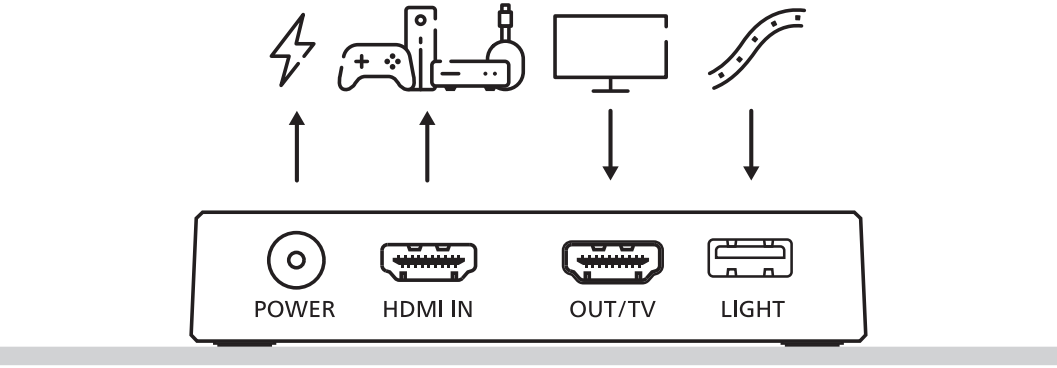
POWER
HDMI IN
OUT/TV
LIGHT

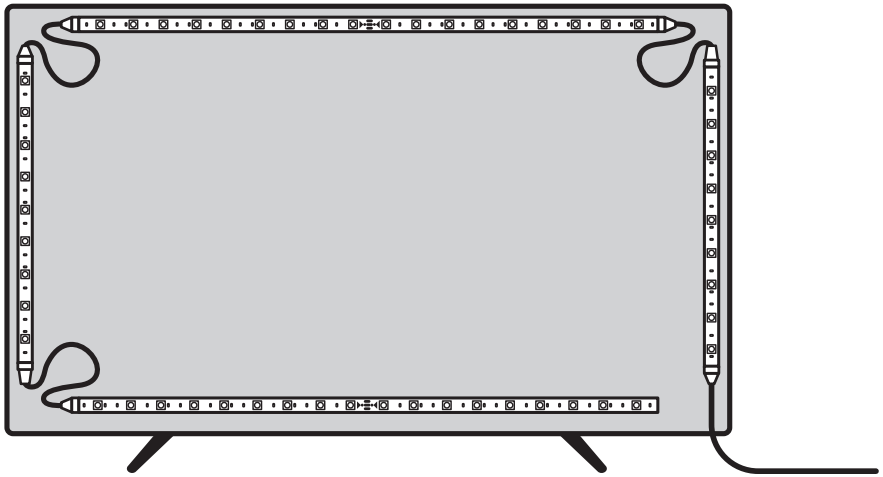

①

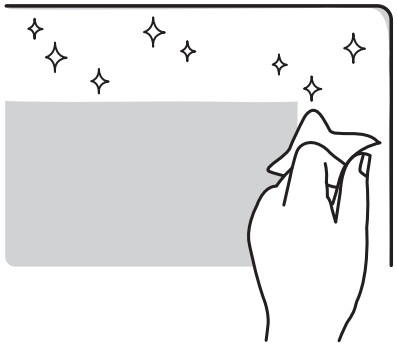

②

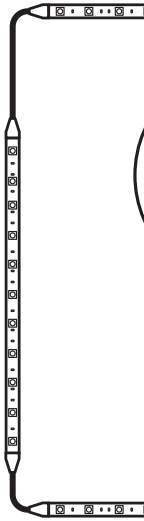

③

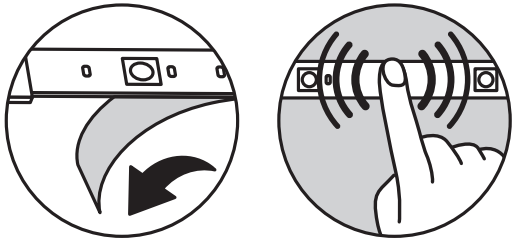

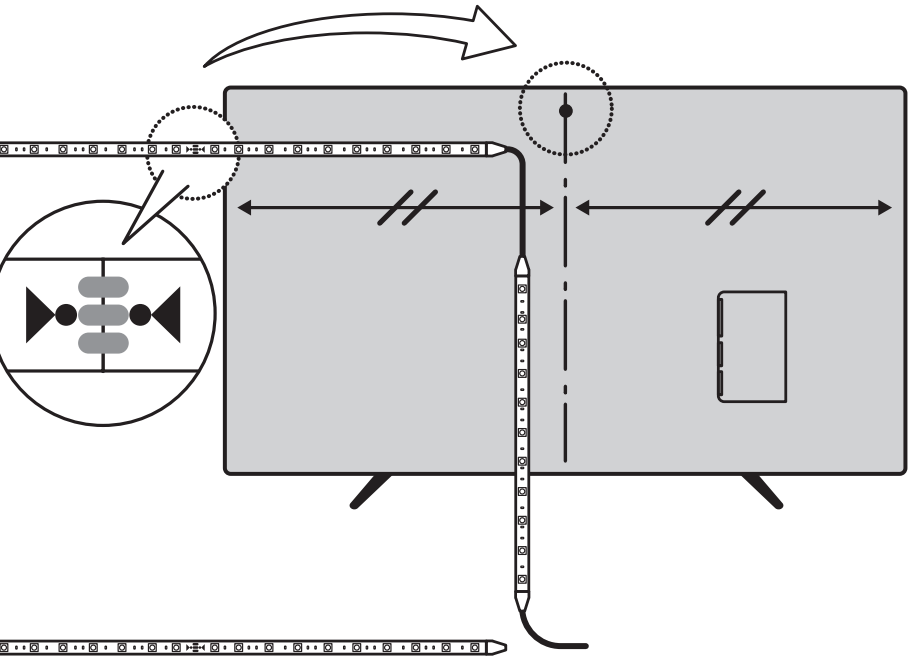

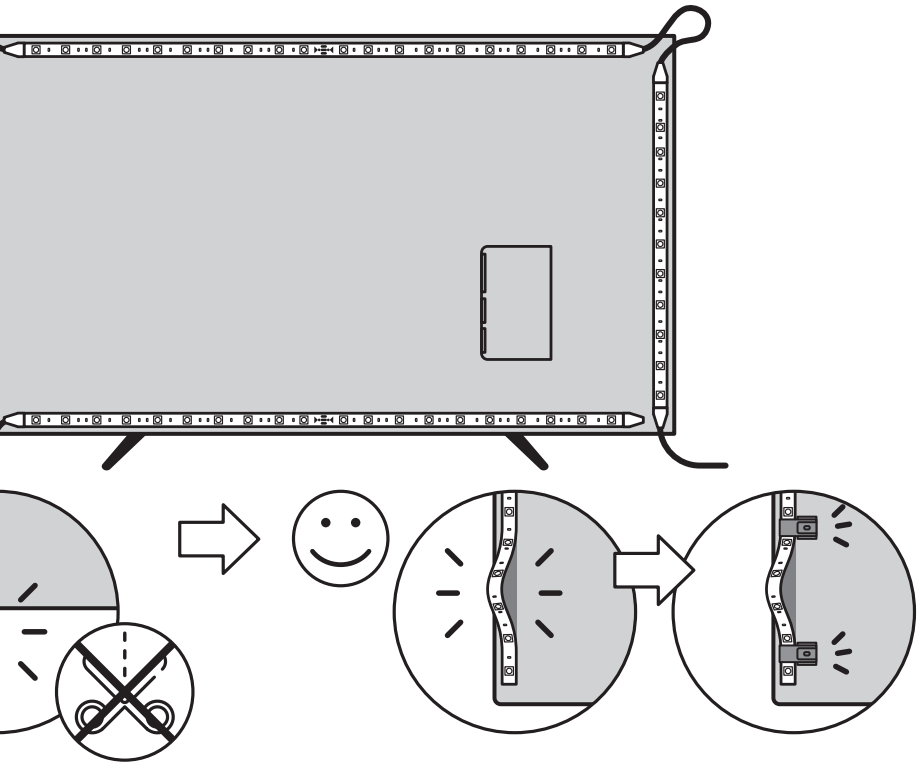

4

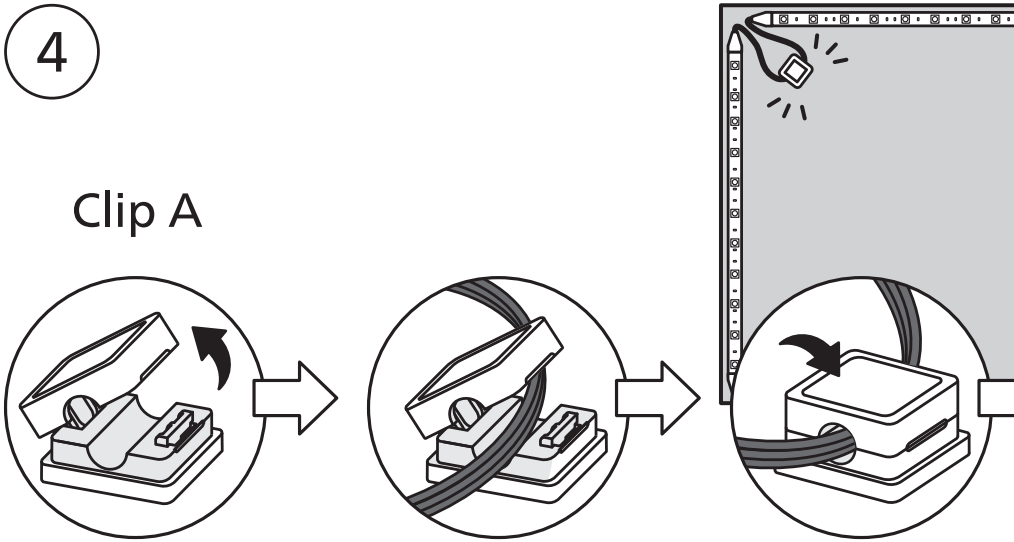

5

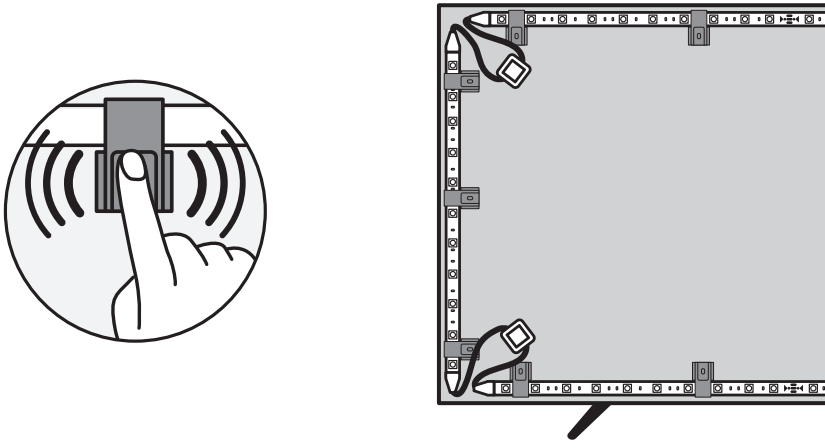



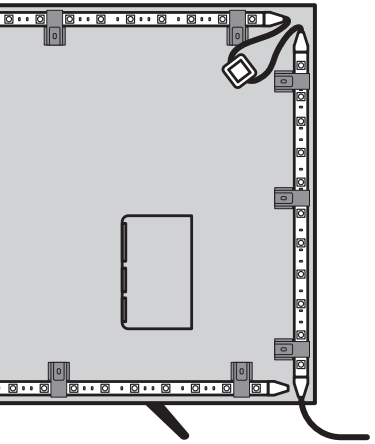

⑥

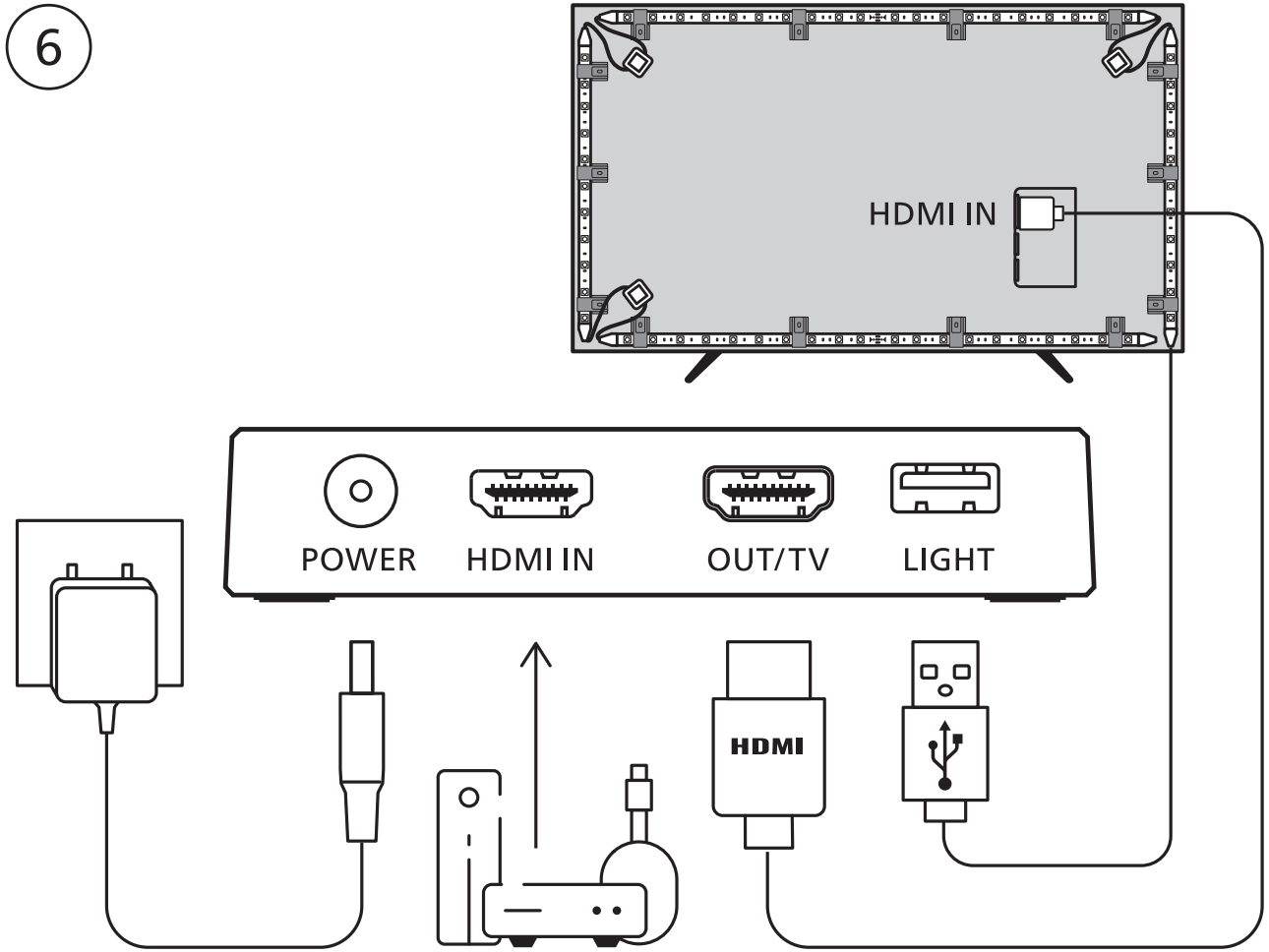
HDMI IN
POWER
HDMI IN
OUT/TV
LIGHT
HDMI

Supports HDMI 2.1 and video format up to 4K@120Hz, 8K@60Hz, HDR10+, Dolby Vision.

👍

1. Place the sync box close to the speakers so its embedded microphone can detect the audio.
2. You can add an HDMI switcher to connect multiple media devices.

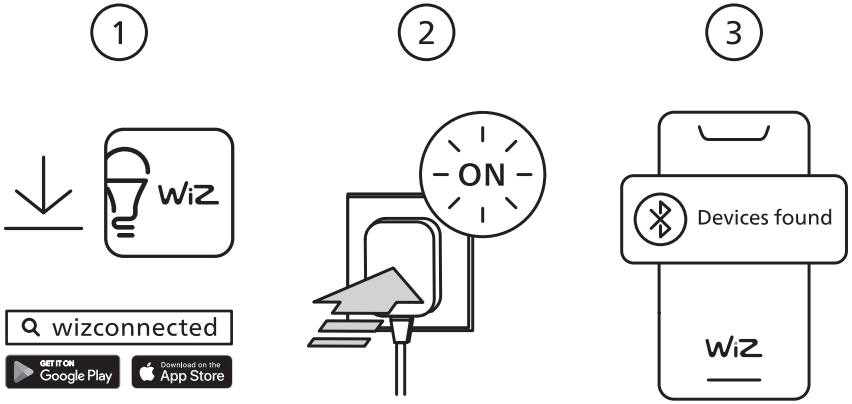

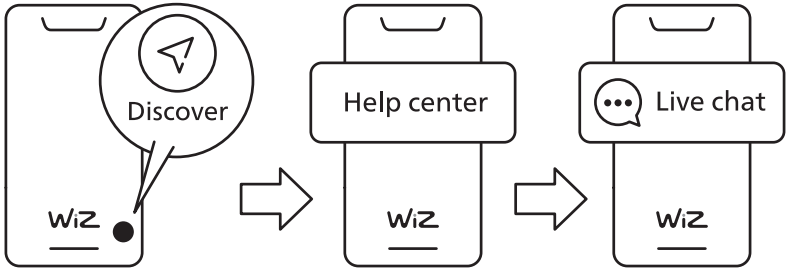

EN HDMI sync b
Alcohol pad x1.
up to 4K@120H
embedded micr
devices. **DE** HDM
HDMI-Kabel x 1.
Aus. Klipp A. Kli
Vision. 1. Stellen
erkennen. 2.Sie
de sincronizació
A x4. Clip B x14.
Apagado. Clip A
Vision. 1. Coloca
2.Puede agrega
Bande de rétroé
d'alcool x1. Mar
2.1 et le format
des haut-parleu
commutateur H
Striscia di retroil
Cinghia x2. Tam
Supporta HDMI
box vicino agli a
aggiungere uno
Faixa de retroilu
Toalhete de álco
2.1 e formato de
alto-falantes pa
HDMI para ligar
Strømadapter x
A&B. LED indika
8K@60Hz, HDR
Detektere lyden
x1. Achtergrond
Alcoholdoekje x
en videoformate
luidsprekers, zo

ox. TV backlight strip x1. Power adapter x1. HDMI cable x1. Clip A x4. Clip B x14. Strap x2.
User manual A&B. LED indicator. On. Off. Clip A. Clip B. Supports HDMI 2.1 and video format
z, 8K@60Hz, HDR10+, Dolby Vision. 1.Place the sync box close to the speakers so its
ophone can detect the audio. 2.You can add an HDMI switcher to connect multiple media
MI-Synchronisationsbox x1. Lightstrip für die TV-Hintergrundbeleuchtung x1. Netzteil x1.
. Klipp A x4. Klipp B x14. Gurt x2. Alkohol-Pad x1. Benutzerhandbuch A&B. LED-Anzeige. Ein.
pp B. Unterstützt HDMI 2.1 und Videoformate bis zu 4K@120Hz, 8K@60Hz, HDR10+, Dolby
n Sie die Sync-Box in der Nähe der Lautsprecher auf, damit das eingebaute Mikrofon Den Ton
können einen HDMI-Switcher hinzufügen, um mehrere Mediengeräte anzuschließen. **ES** Caja
n HDMI x1. Tira de retroiluminación de TV x1. Adaptador de corriente x1. Cable HDMI x1. Clip
Correa x2. Almohadilla de alcohol x1. Manual del usuario A y B. Indicador LED. Encendido.
. Clip B. Admite HDMI 2.1 y formato de video hasta 4K@120Hz, 8K@60Hz, HDR10 +, Dolby
el sync box cerca de los altavoces para que el micrófono integrado pueda Detectar el audio.
r un conmutador HDMI para conectar varios dispositivos multimedia. **FR** HDMI Sync Box x1.
clairage TV x1. Adaptateur secteur x1. Câble HDMI x1. Clip A x4. Clip B x14. Sangle x2. Tampon
nuel d'utilisation A&B. Voyant à LED. Marche. Extinction. Clip A. Clip B. Prend en charge HDMI
vidéo jusqu'à 4K@120Hz, 8K@60Hz, HDR10+, Dolby Vision. 1. Placez le sync box à proximité
rs afin que son microphone intégré puisse Détecter l'audio. 2.Vous pouvez ajouter un
DMI pour connecter plusieurs appareils multimédias. **IT** Scatola di sincronizzazione HDMI x1.
luminazione TV x1. Adattatore di alimentazione x1. Cavo HDMI x1. Clip A x4. Clip B x14.
pone alcolico x1. Manuale utente A&B. Indicatore LED ad alta potenza. On. Off. Clip A. Clip B.
2.1 e formati video fino a 4K@120Hz, 8K@60Hz, HDR10+, Dolby Vision. 1. Posizionare la sync
ltoparlanti in modo che il microfono incorporato possa Rilevare l'audio. 2.È possibile
switch HDMI per collegare più dispositivi multimediali. **PT** Caixa de sincronização HDMI x1.
minação de TV x1. Adaptador de corrente x1. Cabo HDMI x1. Clip A x4. Clip B x14. Alça x2.
ol x1. Manual do utilizador A&B. Indicador LED. Ligar. Desligar. Clip A. Clip B. Suporta HDMI
e vídeo de até 4K@120Hz, 8K@60Hz, HDR10+, Dolby Vision. 1. Coloque a sync box perto dos
ra que seu microfone embutido possa Detectar o áudio. 2.É possível adicionar um comutador
vários dispositivos multimédia. **DA** HDMI sync boks x1. TV-baggrundsbelysningsbånd x1.
1. HDMI kabel x1. Klemme En x4. Klemme B x14. Rem x2. Alkoholpude x1. Brugervejledning
tor. Til. Fra. Klemme A. Klemme B. Understøtter HDMI 2.1 og videoformat op til 4K@120Hz,
10+, Dolby Vision. 1. Placer sync box tæt på højttalerne, så dens indbyggede mikrofon kan
. 2.Du kan tilføje en HDMI-omskifter for at forbinde flere medieenheder. **NL** HDMI sync box
lverlichting voor je tv x1. Voedingsadapter x1. HDMI-kabel x1. Clip A x4. Clip B x14. Band x2.
x1. Gebruiksaanwijzing A&B. LED-indicatielamp. Aan. Uit. Clip A. Clip B. Ondersteunt HDMI 2.1
en tot 4K@120Hz, 8K@60Hz, HDR10+, Dolby Vision. 1. Plaats de sync box dicht bij de
dat de ingebouwde microfoon het geluid kan detecteren. 2.Je kunt een HDMI switcher

toevoegen om meerdere media-apparaten aan te sl
x1. Napájecí adaptér x1. HDMI kabel x1. Klip A x4. Kl
použití A&B. LED indikátor. Zap. Vyp. Klip A. Klip B. P
8K@60Hz, HDR10+, Dolby Vision. 1. Umístěte synchr
mikrofon mohl. Detekovat zvuk. 2.Pro připojení více
FI HDMI Sync Box x1. TV:n taustavalonauha x1. Verk
Hihna x2. Alkoholityyny x1. Käyttöohje A&B. LED-ilm
2.1:aa ja videoformaatteja jopa 4K@120Hz, 8K@60
box lähelle kaiuttimia, jotta sen sisäänrakennettu mi
useiden medialaitteiden yhdistämiseksi. **BG** HDMI си
телевизора x1. Захранващ адаптер x1. HDMI кабе
тампон x1. Ръководство за потребителя A&B. LED
2.1 и видео формат до 4K@120Hz, 8K@60Hz, HDR
кутия близо до високоговорителите, така че вгра
аудиото. 2.Можете да добавите HDMI превключв
HR HDMI sinkronizacijski sustav x1. Traka za pozadi
kabel x1. Kopča A x4. Kopča B x14. Remen x2. Alkoh
Uključeno. Isključeno. Isječak A. Isječak B. Podržava H
HDR10+, Dolby Vision. 1. Postavite sinkronizacijsku k
Detektirati zvuk. 2.Možete dodati HDMI preklopnik
sünkroonimiskarp x1. Teleri taustvalgustuse riba x1.
B x14. Rihm x2. Alkoholipadi x1. Kasutusjuhend A&B
HDMI 2.1 ja videoformaati kuni 4K@120Hz, 8K@60
lähedale, et selle sisseehitatud mikrofon saaks Heli t
saate lisada HDMI-lüliti. **EL** HDMI sync box x1. Λωρίδ
ρεύματος x1. Καλώδιο HDMI x1. Κλιπ A x4. Κλιπ B x
χρήστη A&B. Ένδειξη LED. Ενεργοποίηση. Απενεργο
βίντεο έως 4K@120Hz, 8K@60Hz, HDR10+, Dolby V
το ενσωματωμένο μικρόφωνό του να μπορεί εντοπ
HDMI για να συνδέσετε πολλές συσκευές πολυμέσω
Hálózati adapter x1. HDMI kábel x1. A klip x4. B klip
kézikönyv A&B. LED-es jelzőfény. Bekapcsolás. Kikap
videoformátumot akár 4K@120Hz, 8K@60Hz, valan
sync box a hangszórók közelébe, hogy a beépített m
csatlakoztatásához HDMI-váltót is hozzáadhat. **LV** H
x1. Strāvas adapteris x1. HDMI kabelis x1. Klips A x4.
rokasgrāmata A&B. LED indikators. Ieslēgt. Izslēgt. A

uiten. **CS** HDMI synchronizační box x1. Pás podsvícení TV
ip B x14. Popruh x2. Alkoholový tampon x1. Návod k
Podporuje HDMI 2.1 a video formát až do 4K@120Hz,
ronizační box blízko reproduktorů, aby jeho vestavěný
multimediálních zařízení můžete přidat přepínač HDMI.
kolaite x1. HDMI-kaapeli x1. Kiinnitin A x4. Kiinnitin B x14.
naisin. Käytössä. Pois. Kiinnitin A. Kiinnitin B. Tukee HDMI
Hz taajuudella, HDR10+:aa ja Dolby Visionia. 1. Aseta sync
ikrofoni voi Tunnistaa äänen. 2.Voit lisätä HDMI-kytkimen
инхронизираща кутия x1. Лента за подсветка на
л x1. Клипс A x4. Щипка B x14. Каишка x2. Алкохолен
индикатор. Вкл. Изкл. Клип А. Клип Б. Поддържа HDMI
R10+, Dolby Vision. 1. Поставете синхронизиращата
деният ѝ микрофон да може разпознаване на
ател за свързване на множество медийни устройства.
nsko osvjetljenje TV uređaja x1. Strujni adapter x1. HDMI
olni jastučić x1. Korisnički priručnik A&B. LED indikator.
HDMI 2.1 i video format do 4K@120Hz, 8K@60Hz,
kutiju blizu zvučnika kako bi ugrađeni mikrofon mogao.
za povezivanje više medijskih uređaja. **ET** HDMI
Toiteadapter x1. HDMI kaabel x1. Klamber A x4. Klamber
. LED indikaator. Sisse. Välja. Klamber A. Klipp B. Toetab
Hz, HDR10+ ja Dolby Visioni. 1. Asetage sync box kõlarite
uvastamine. 2.Mitme meediumiseadme ühendamiseks
δα οπίσθιου φωτισμού τηλεόρασης x1. Μετασχηματιστής
14. Ιμάντας x2. Μαντηλάκι αλκοόλης x1. Εγχειρίδιο
ποίηση. Κλιπ A. Κλιπ B. Υποστηρίζει HDMI 2.1 και μορφή
ision. 1. Τοποθετήστε το sync box κοντά στα ηχεία, ώστε
ίσει τον ήχο. 2.Μπορείτε να προσθέσετε έναν διακόπτη
ov. **HU** HDMI Hue sync box x1. TV háttérvilágítás csík x1.
x14. 2 db szíj. Alkoholos törlőpárna x1. Felhasználói
ocsolás. A klip. B klip. Támogatja a HDMI 2.1-t és a
mint a HDR10+ és a Dolby Vision szabványt. 1. Helyezze a
ikrofonja érzékeli a hangot. 2.Több médiaeszköz
DMI sinhronizācijas kaste x1. TV fona apgaismojuma josla
Klips B x14. Siksniņa x2. Alkohola spilventiņš x1. Lietotāja
klips. B klips. Atbalsta HDMI 2.1 un video formātu līdz

4K@120Hz, 8K@60Hz frekvenci, HDR10+, Dolby Vision. 1. Novietojiet syn
iebūvētais mikrofons varētu Noteikt audio. 2.Varat pievienot HDMI pārslē
multivides ierīces. **LT** HDMI sinchronizavimo dėžutė x1. TV foninio apšviet
x1. HDMI kabelis x1. A spaustukas x4. Sąvaržėlė B x14. 2 dirželiai. Dezinfek
vadovas A ir B. LED indikatorius. Įjungti. Išjungti. A spaustukas. B spaustuk
formatą iki 4K@120Hz, 8K@60Hz dažniui, HDR10+, „Dolby Vision“. 1. Pa
garsiakalbių, kad jos integruotas mikrofonas galėtų Aptikti garso įrašą. 2.
įrenginius, galite pridėti HDMI komutatorių. **NO** HDMI synkroniseringsbo
Strømadapter x1. HDMI-kabel x1. Klips A x4. Klips B x14. Stropp x2. Alkoh
LED-indikator. På. Av. Klipp A. Klipp B. Støtter HDMI 2.1 og videoformat o
HDR10+ og Dolby Vision. 1. Plasser sync box nær høyttalerne slik at den i
lyden. 2.Du kan legge til en HDMI-svitsj for å koble til flere medieenheter.
Zasilacz x1. Kabel HDMI x1. Klips A x4. Klips B x14. Pasek x2. Wacik nasącz
A&B. Wskaźnik LED. Włączony. Wyłączone. Klip A. Klip B. Obsługuje HDM
8K@60Hz, HDR10+, Dolby Vision. 1. Umieść sync box blisko głośników, ab
Wykryj dźwięk. 2.Możesz dodać przełącznik HDMI, aby podłączyć wiele u
Sync Box x1. Bandă de iluminare de fundal pentru TV x1. Adaptor de alim
x4. Clemă B x14. Curea x2. Tampon cu alcool x1. Manual de utilizare A&B.
Clipul B. Acceptă HDMI 2.1 și format video de până la 4K@120Hz, 8K@60
cutia de sync box aproape de difuzoare, astfel încât microfonul încorporat
adăuga un comutator HDMI pentru a conecta mai multe dispozitive medi
podsvietenia TV x1. Napájací adaptér x1. HDMI kábel x1. Klip A x4. Klip B
x1. Návod na použitie A&B. LED indikátor. Zapnuté. Vypnuté. Klip A. Klip
formát až do 4K@120Hz, 8K@60Hz, HDR10+, Dolby Vision. 1. Umiestnite
ho mohol zabudovaný mikrofón. Detekovať zvuk. 2.Môžete pridať prepín
mediálnych zariadení. **SL** Sync Box (HDMI) x1. TV trak za osvetlitev ozadja
Sponka A x4. Sponka B x14. Trak x2. Alkoholna blazinica x1. Uporabniški p
Vklopljeno. Izključeno. Posnetek A. Sponka B. Podpira HDMI 2.1 in video f
HDR10+, Dolby Vision. 1. sync box enoto postavite blizu zvočnikov, da bo
Zaznati zvok. 2.Za povezavo več medijskih naprav lahko dodate preklopn
HDMI-synkroniseringsbox x1. TV-bakgrundsbelysningsremsa x1. Nätadapt
x4. Klämma B x14. Rem x2. Spritservett x1. Bruksanvisning A&B. LED-indik
Stöder HDMI 2.1 och videoformat upp till 4K@120Hz, 8K@60Hz, HDR10
nära högtalarna så att den är inbäddad mikrofon kan Upptäck ljudet. 2.D
att ansluta flera medieenheter. **TR** HDMI senkronizasyon kutusu x1. TV ar
adaptörü x1. HDMI kablosu x1. Klips A x4. Klips B x14. Kayış x2. Alkol pedi
göstergesi. Açık. Kapalı. Klip A. Klip B. HDMI 2.1 ve 4K@120Hz, 8K@60Hz

c box kasti skaļruņu tuvumā, lai tajā
dzēju, lai savienotu vairākas
timo juosta x1. Maitinimo adapteris
kuojantis lapelis x1. Vartotojo
kas. Palaiko HDMI 2.1 ir vaizdo
dėkite sync box dėžutę arti
Norėdami prijungti kelis medijos
ks x1. TV-bakgrunnsbelysningslist x1.
olpute x1. Brukerhåndbok A&B.
pptil 4K@120Hz, 8K@60Hz,
nnebygde mikrofonen kan Oppdage
PL Pasek oświetlający telewizor x1.
ony alkoholem x1. Instrukcja obsługi
I 2.1 i format wideo do 4K@120Hz,
y wbudowany mikrofon mógł
rządzeń multimedialnych. **RO** HDMI
entare x1. Cablu HDMI x1. Clema A
Indicator LED. Pornit. Oprit. Clipul A.
Hz, HDR10+, Dolby Vision. 1. Plasați
t să poată Detecta sunetul. 2.Puteți
ia. **SK** HDMI Sync Box x1. Pás
x14. Popruh x2. Alkoholový tampón
B. Podporuje HDMI 2.1 a video
sync box blízko reproduktorov, aby
nač HDMI na pripojenie viacerých
x1. Napajalnik x1. HDMI kabel x1.
riročnik A&B. LED indikator.
format do 4K@120Hz, 8K@60Hz,
vgrajeni mikrofon lahko slišal
ik HDMI. **SV**
ter x1. HDMI-kabel x1. Klämma En
ator. På. Av. Klämma A. Klämma B.
+, Dolby Vision. 1. Placera sync box
u kan lägga till en HDMI-växlare för
ka aydınlatma şeridi x1. Güç
x1. Kullanıcı kılavuzu A&B. LED
kadar video formatını, HDR10+,

Dolby Vision'ı destekler. 1. sync box kutusunu hoparlörlere yakın bir yere yerleştirin, böylece gömülü mikrofonu Sesi algıla. 2.Birden fazla medya aygıtını bağlamak için bir HDMI değiştirici ekleyebilirsiniz. **MK** HDMI кутија за синхронизација x1. Лента за позадинско осветлување на телевизор x1. Адаптер за напојување x1. HDMI кабел x1. Клип А x4. Клип Б x14. Ремен x2. Алкохолна подлога x1. Упатство за употреба A&B. LED индикатор. На. Исклучено. Клип А. Клип Б. Поддржува HDMI 2.1 и видео формат до 4K@120Hz, 8K@60Hz, HDR10+, Dolby Vision. 1. Поставете ја кутијата за синхронизација блиску до звучниците за да може вградениот микрофон детектира аудио. 2.Можете да додадете HDMI преклопник за да поврзете повеќе медиумски уреди. **SR** HDMI sync box x1. traka za pozadinsko osvetljenje TV-a x1. Adapter za napajanje x1. HDMI kabl x1. Klip A k4. Klip B k14. Traka x2. Alkohol jastučić x1. Uputstvo za upotrebu A & B. LED indikator. Na. Isključeno. Klip A. Klip B. Podržava HDMI 2.1 i video format do 4K@120Hz, 8K@60Hz, HDR10+, Dolbi Vision. 1. Postavite kutiju za sync box blizu zvučnika tako da je ugrađen mikrofon može Otkrijte zvuk. 2.Možete dodati HDMI preklopnik za povezivanje više medijskih uređaja. **SQ** Kutia e sinkronizimit me HDMI x1. Shiriti i ndriçimit të pasmë të televizorit x1. Adaptori i energjisë x1. Kabllo HDMI x1. Kapëse A x4. Kapëse B x14. Rrip x2. Tampon alkooli x1. Manuali i përdorimit A&B. Treguesi LED. Aktiv. Joaktiv. Klipi A. Klipi B. Mbështet HDMI 2.1 dhe formatin e videos deri në 4K@120Hz, 8K@60Hz, HDR10+, Dolby Vision. 1. Vendoseni kutinë e sinkronizimit afër altoparlantëve në mënyrë që mikrofoni i integruar të mund të Zbuloni audion. 2.Mund të shtoni një ndërrues HDMI për të lidhur pajisje të shumta mediash. **RU** Блок синхронизации HDMI x1. Лента задней подсветки телевизора x1. Адаптер питания x1. HDMI-кабель x1. Зажим A x4. Зажим B x14. Ремешок x2. Спиртовая салфетка x1. Руководство пользователя A&B. Светодиодный индикатор. Включить. Выключить. Зажим A. Зажим B. Поддерживает HDMI 2.1 и видеоформаты до 4K@120Hz, 8K@60Hz, HDR10+, Dolby Vision. 1. Расположите sync box рядом с динамиками, чтобы его встроенный микрофон мог обнаружить звук. 2.Можно добавить коммутатор HDMI для подключения нескольких мультимедийных устройств. **UA** HDMI sync box x1. Стрічка підсвічування телевізора x1. Адаптер живлення x1. Кабель HDMI x1. Кліп A x4. Кліпса B x14. Ремінець x2. Спиртовий тампон x1. Посібник користувача A&B. Світлодіодний індикатор. Увімк. Вимк. Кліп А. Кліп Б. Підтримує HDMI 2.1 та відеоформат до 4K@120Hz, 8K@60Hz, HDR10+, Dolby Vision. 1. Розмістіть sync box близько до динаміків, щоб його вбудований мікрофон міг виявити аудіо. 2.Ви можете додати комутатор HDMI для підключення кількох медіапристроїв.

صندوق المزامنة HDMI sync box I

شريط إضاءة خلفية للتلفزيون 1

محول الطاقة 1

كابل HDMI 1

مقطع أ x4

مقطع ب x14

حزام x2

منديل كحولي 1

دليل المستخدم A&B

مؤشر LED

تشغيل

إيقاف تشغيل

المقطع أ

المقطع ب

يدعم HDMI 2.1 وتنسيق الفيديو حتى 4K@120Hz, 8K@60Hz

هرتز، وHDR10+، و Dolby Vision.

1. ضع صندوق المزامنة بالقرب من مكبرات الصوت بحيث يمكن للميكروفون المدمج فيه كشف الصوت.

يمكنك إضافة محول IMDH لتوصيل أجهزة وسائط متعددة.