ROMO Pokyny na údržbu

YCBC250G3H8B02

Údržba jednotlivých komponentov

Cykly údržby sa môžu meniť. Dodržiavajte cyklus údržby uvedený v aplikácii DJI Home.

A. Gumová valčeková kefa

Počas používania môže dôjsť k opotrebovaniu a deformácii, čo môže ovplyvniť účinnosť čistenia. Kefku vymeňte po každých 300 hodinách používania.

Odstráňte kryt kefky a staré kefky

Nainštalujte nové kefky a znovu nainštalujte kryt kefky.

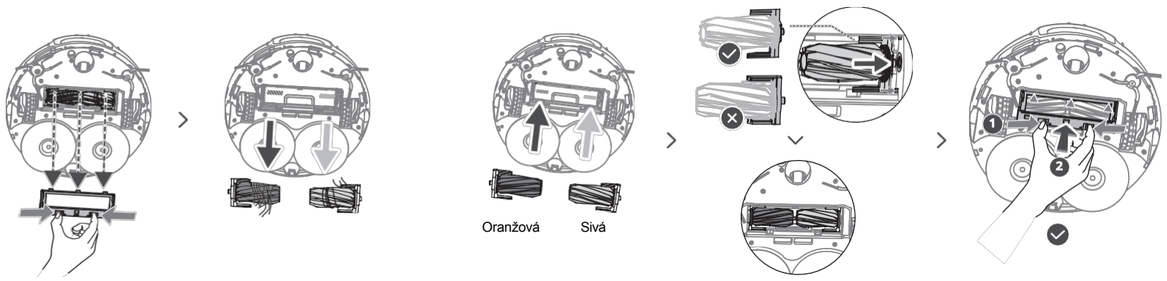

B. Vysokoúčinný filter

Pred opätovným použitím filter umyte a nechajte ho úplne vyschnúť. Filter vyčistite alebo vymeňte po každých 180 hodinách používania.

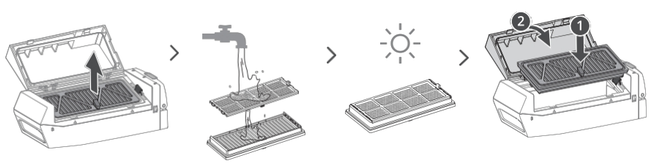

C. Vrecko na prach

Vrecko na prach v základnej stanici vymeňte po každých 60 hodinách používania.



D. Bočná kefa

Počas používania môže dôjsť k opotrebovaniu a deformácii, čo ovplyvňuje účinnosť čistenia. Kefku vymeňte po každých 180 hodinách používania. Na odstránenie skrutiek na výmenu bočnej kefky je potrebný plochý skrutkovač (nie je súčasťou dodávky).

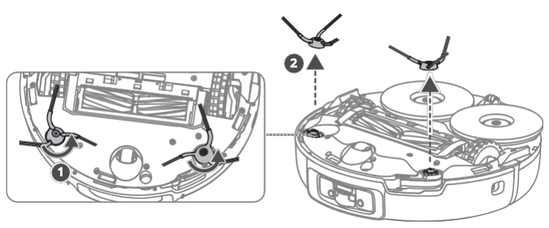

E. Mopová podložka

Počas používania môže dôjsť k opotrebovaniu a nahromadeniu nečistôt, čo ovplyvňuje účinnosť čistenia. Podložku mopu vymeňte po každých 120 hodinách používania.

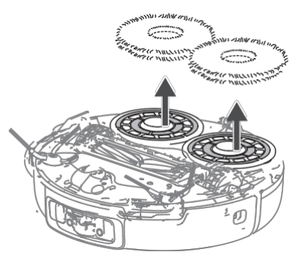

Stručný prehľad o bezpečnosti

⚠ Používaním tohto produktu potvrdzujete, že ste si prečítali, pochopili a prijali podmienky tejto príručky, ako aj všetky pokyny na webovej stránke https://www.romo.tech/ romo/downloads. S VÝNIMKOU PRÍPADOV VÝSLOVNE UVEDENÝCH V PRAVIDLÁCH ZÁRUČNÉHO SERVISU, KTORÉ SÚ K DISPOZÍCII NA WEBOVEJ LOKALITE HTTPS://WWW.ROMO. TECH/ROMO/DOWNLOADS, VÝROBOK A VŠETKY MATERIÁLY A OBSAH DOSTUPNÝ PROSTREDNÍCTVOM PRODUKTU SA POSKYTUJÚ "TAK, AKO SÚ" A "TAK, AKO SÚ K DISPOZÍCII" BEZ AKEJKOĽVEK ZÁRUKY ALEBO PODMIENKY. Tento produkt nie je určený pre deti.

Prevádzkové prostredie

⚠ VAROVANIE

1. Len na vnútorné použitie. Výrobok nenechávajte v blízkosti zdrojov tepla.
2. NEVYSIELAJTE predmety, ako je štrk, klince, benzín alebo cigarety, pretože môžu poškodiť výrobok alebo spôsobiť zranenie.

UPOZORNENIE

Pred každým použitím dôkladne skontrolujte čistenú oblasť, aby ste zaistili bezpečné používanie:
• Upratujte predmety, ako sú malé predmety, krehké predmety, káble, ktoré by sa mohli zamotať do robotického vysávača, mokré predmety a záclony.
• Odstráňte z podlahy prilepené nečistoty a vodu.
• Odstráňte predmety vo výške robotického vysávača, sklo a zrkadlá alebo vymedzte obmedzené oblasti.

Bezpečnostné pokyny

⚠ VAROVANIE

1. Pred použitím sa uistite, že dodržiavate miestne zákony a predpisy.
2. NEPOUŽÍVAJTE ani neupravujte tento výrobok.
3. Na výrobok NEUMIESŤNUJTE ťažké predmety ani robotický vysávač nepoužívajte na prepravu detí alebo domácich zvierat. Čistiaci prostriedok uchovávajte mimo dosahu detí a domácich zvierat.
4. Počas používania robotického vysávača sa k pohyblivým častiam NEPRIBLIŽUJTE, nedotýkajte sa ich ani do nich nezasahujte.
5. Vytieraná podlaha môže byť klzká, preto po nej chodte opatrne, aby ste sa nepošmykli.
6. Robotický vysávač nabíjajte pomocou dodaného napájacieho kábla a základne. NENABÍJAJTE ho v blízkosti horľavých alebo horľavých materiálov.
7. Pred čistením vypnite robotický vysávač a odpojte základňu, aby ste zabránili úrazu elektrickým prúdom. Potom robotický vysávač utrite a vyčistite suchou handričkou.
8. Výrobok NEponárajte do vody ani ho neoplachujte. Ak sa integrovaná batéria dostane do kontaktu s vodou, môže dôjsť k chemickému rozkladu, ktorý môže spôsobiť vznietenie batérie a dokonca jej výbuch.
9. Výrobok NEVYHADZUJTE do bežných odpadkových košov. Prísne dodržiavajte miestne predpisy týkajúce sa likvidácie a recyklácie batérií.

UPOZORNENIE

1. Ak sa do bočnej kefy, valčekovej kefy alebo mopu zamotajú nečistoty, vyberte ich a vyčistite. Za tieto časti NESMIETE ťahať, aby nedošlo k poškodeniu konštrukcie.
2. Ak sú časti poškodené, okamžite ich vymeňte. Používajte len originálne alebo oficiálne schválené diely.
3. Pred odoslaním sa vykoná kompletná funkčná skúška. Minimálne zvyšky vody a častočky vo výrobku sú normálne.
4. Pre bezpečnú prepravu výrobok vypnite a použite originálny obal. Pre bezpečnú prepravu výrobok vypnite a použite originálny obal.
5. Počas používania môže dôjsť k zahmlievaniu vnútra priehľadného obalu. Ide o normálny jav, ktorý si nevyžaduje žiadne opatrenia.
6. Vo vnútri priehľadného krytu sa môžu vyskytovať častočky prachu alebo tmavé škvrny. Ide o bežnú výrobnú vlastnosť, ktorá si nevyžaduje žiadne opatrenia.

ČASTO KLADENÉ OTÁZKY

Problém	Možná príčina
Nemožno zapnúť	• Slabá batéria. Nabite robotický vysávač. • Okolitá teplota je príliš nízka alebo vysoká. Zariadenie by sa malo používať pri teplote od 0 °C do 40 °C.
Nemožno nabíjať	• Základňa nie je pod napätím. Skontrolujte pripojenie napájacieho kábla. • Skontrolujte a vyčistite nabíjacie elektródy na robotickom vysávači a základni.
Nízka rýchlosť nabíjania	• Ak chcete predĺžiť životnosť batérie, automaticky znížte rýchlosť nabíjania pri práci v prostredí s nízkou (<5 °C) alebo vysokou (>40 °C) teplotou.
Návrat späť do základňovej stanice na nabíjanie sa nepodaril	• V oblasti základne sa nachádzajú predmety, ktoré ju blokujú. Okamžite ich odstráňte, aby sa robotický vysávač mohol dostať do základne. • Posuňte robotický vysávač bližšie k základni.
Neobvyklý hluk počas čistenia	• Skontrolujte, či sa na valcovej kefke, bočnej kefke a kolieskach nenachádzajú nečistoty.

Špecifikácie

Všeobecne	
Teplota nabíjania	5 °C až 40 °C
Prevádzková teplota	0 °C až 40 °C
Sweep & Mop Robot (Model: CR8E/CR8F)	
Rozmery (šírka × hĺbka × výška)	351 mm x 351,8 mm x 98 mm
Menovité napätie	14,4 V ⎓
Nabíjacie napätie	20 V ⎓ 3 A
Integrovaná batéria	Kapacita: 5000 mAh Energia: 72 Wh
Čas nabíjania[1]	2 hodiny 30 minút
Protokol Wi-Fi	802.11b/g/n, 802.11a/n/ac
Prevádzková šírka pásma a vysielací výkon Wi-Fi (EIRP)[2]	2.4000 GHz-2.4835 GHz: <20 dBm (CE) 5.150 GHz-5.350 GHz: <23 dBm (CE) 5.470 GHz-5.725 GHz: <23 dBm (CE) 5.725 GHz-5.835 GHz: <14 dbm (CE)
Protokol Bluetooth	Bluetooth 5.0
Prevádzková šírka pásma a vysielací výkon (EIRP) Bluetooth	2.4000-2.4835 GHz: <10 dBm
Základňová stanica (model: CS8E/CS8F)	
Rozmery (šírka × hĺbka × výška)	453 mm × 425 mm × 440 mm
Menovitý výstup	20 V ⎓ 3 A
Menovitý výkon	Iba nabíjanie: 55 W Sušenie a nabíjanie: 110 W Zber prachu: 635 W Čistenie mopom s horúcou vodou: 1100 W
Menovitý vstupný prúd	220 V-240 V ~ 50 Hz-60 Hz
Protokol Bluetooth	Bluetooth 5.1
Prevádzková frekvencia a vysielací výkon Bluetooth (EIRP)[2]	2.4000-2.4835 GHz: <10 dBm
	Len na použitie v interiéri
	Prečítajte si používateľskú príručku

[1] Merané pri 25 °C v laboratórnych podmienkach. Robotický vysávač nepoužíva funkciu sušenia a na nabíjanie z 0 % na 100 % používa základnú stanicu. Výkon sa môže líšiť v závislosti od v závislosti od podmienok prostredia, používania a verzie firmvéru.
[2] Povolená prevádzková frekvencia sa líši podľa krajiny a regiónu. Ďalšie informácie nájdete v miestnych zákonoch a predpisoch.

Informácie o záruke DJI

Spoločnosť DJI garantuje, že na tento produkt bude odo dňa nákupu poskytovaná záručná služba. Záručná doba produktu závisí od konkrétneho typu komponentu. Viac informácií o záručnej dobe a zásadách popredajného servisu nájdete na adrese https:// www.dji.com/service/policy.

Záručné podmienky sa môžu líšiť v závislosti od miestnych zákonov a predpisov.

EÚ vyhlásenie o zhode: SZ DJI TECHNOLOGY CO., LTD. týmto vyhlasuje, že toto zariadenie je v súlade so základnými požiadavkami a ďalšími príslušnými ustanoveniami smernice 2014/53/EÚ, smernice 2012/19/EÚ (OEEZ), smernice 2011/65/EÚ (ROHS).
Kópia vyhlásenia o zhode EÚ je k dispozícii online na adrese www.dji.com/euro-compliance

Kontaktná adresa v EÚ: DJI GmbH, Industriestrasse 12, 97618, Niederlauer, Nemecko.

SPOTREBITEĽSKÝ LASEROVÝ VÝROBOK TRIEDY 1

EN50689:2021 / EN60825-1:2014 +A11:2021/ IEC60825-1:2014.
Spĺňa požiadavky 21 CFR 1040.10 a 1040.11 s výnimkou súladu s normou IEC 60825-1 Ed. 3, ako je opísané v oznámení o laseri č. 56 z 8. mája 2019.

Oznámenie

Použitie ovládacích prvkov alebo nastavenie alebo vykonanie postupov iných ako tých, ktoré sú tu uvedené, môže viesť k vystaveniu nebezpečnému žiareniu.

Toto zariadenie je určené len na použitie vo vnútorných priestoroch pri používaní vo frekvenčnom rozsahu 5150-5350 MHz vo všetkých členských štátoch EÚ/EZVO, Turecku a Spojenom kráľovstve.

Ekologický šetrná likvidácia
Staré elektrické zariadenia nesmú byť likvidované spolu so zvyškovým odpadom, ale musia byť likvidované samostatne. Likvidácia na komunálnych zberných miestach prostredníctvom súkromných osôb je bezplatná. Vlastník starých zariadení zodpovedá za to, že ich donesie do týchto zberných miest alebo na obdobné zberné miesta. Týmto môžete prispieť k recyklácii hodnotných surovín a spracovaniu toxických látok.

Dovozca:
Beryko s.r.o.
Pod Vinicemi 931/2, 301 00 Plzeň
www.beryko.cz